

BULLETIN INTER-FILIERES CIDEF – CIPC - CICAR



Bulletin N 387 du 16 octobre 2013

Etiquetage d'origine obligatoire : Chiche ?

L'étiquetage d'origine de la viande est un dossier crucial aussi bien pour la protection de la production que pour celle des consommateurs européens. Lors de l'adoption du règlement CE 1169/2011, l'indication d'origine avait été obtenue de haute lutte par le Parlement Européen avec l'intention d'aller jusqu'au bout de ce que veulent les consommateurs, à savoir « né/ élevé / abattu en... ».

Alors que le compte à rebours est lancé avec le changement des Institutions européennes en 2014, les bonnes intentions s'émoussent :

- *Concernant l'origine des viandes fraîches, le « né » disparaît pour être remplacé par la dernière période d'élevage (6^{ème} jour avant l'abattage pour les volailles);*
- *L'étiquetage de provenance de l'ingrédient primaire d'une denrée alimentaire fait l'objet d'un tir de barrage;*
- *L'étiquetage d'origine des viandes transformées ne fait plus l'objet de propositions législatives.*

Parce que l'indication d'origine est de nature à orienter l'acte d'achat des consommateurs, les lobbies du commerce s'activent pour démontrer le coût élevé de la traçabilité.

Nos sénateurs qui ont examiné le projet de Loi sur la consommation, ont assorti leur exigence d'étiquetage de sa compatibilité avec le droit européen. Avec au final, un texte sans aucune force réglementaire.

Une fois encore la montagne risque d'accoucher d'une souris !

Bulletin consultable sur : www.cidef.net - www.poulet-francais.fr - www.canards.fr

BP 24 – 35310 MORDELLES – 02 99 60 31 26

Éditorial

Directeur de la publication: Gilles DREAN, Rédacteur: Gilles LE POTTIER

ACTUALITES

Après la volaille, le poulet et avant la dinde, le canard à rôtir fait parler de lui.

L'Atelier de Cuisine Canard en chef apporte une nouvelle approche gastronomique, pour encore mieux maîtriser les différentes façons de cuisiner le Canard à Rôtir et suivre pas à pas chaque étape des recettes.

Acte 1 à Paris le 13 juin 2013

L'École de cuisine d'Alain Ducasse a ouvert ses portes au CICAR, mettant à l'honneur le Canard à Rôtir dans des recettes imaginées et réalisées pour l'occasion :

- Cuisse de canette en rillettes, oignons rissolés et riquette
- Filet de canette aux épices, céleri et condiment à l'orange
- Aiguillettes de canard façon Teriyaki
- Tournedos de canard aux légumes confits.

Acte 2 à Hambourg le 1^{er} octobre 2013

L'École de cuisine allemande Kev' Kitchen a su mettre en valeur le goût propre des produits avec une mise en scène innovante :

- Variation autour du canard à l'orange (filets de canard, lentilles, orange)
- Aiguillettes de canard (strudel au chou rouge, cèpes, Mousseline aux noisettes)
- Canette au pamplemousse acidulé

Pressemappe
Oktober 2013

N°2



Kochstudio Canard en Chef

DIE BARBARIE-ENTE IN ALL IHREN FORMEN

Ces deux rencontres gastronomiques ont une nouvelle fois surpris par le mélange des goûts et des saveurs. Elles ont tenu toutes leurs promesses et conforté l'image du Canard de Barbarie comme viande d'exception. L'innovation 2013 a été de créer un moment d'exception où chacun a pu s'exprimer et approcher l'art culinaire.



A PROPOS DU MARCHÉ MONDIAL

Les échanges mondiaux de viande sont marqués par la demande des pays émergents. Mais les marchés présentent une part d'incertitudes de plus en plus préoccupante.

Perspectives pour la viande en 2013

Le marché des viandes se caractérise d'une part par la forte demande des pays émergents du fait de l'augmentation des revenus et de l'essor de l'urbanisation, et d'autre part en raison du renchérissement des coûts de production qui affecte l'ensemble des viandes. Le commerce de la viande bovine sera affecté par la réduction de la production dans les principales régions exportatrices alors qu'une croissance ralentie est prévue pour le porc, la volaille et le mouton.

Les pays en développement renforceront encore leur position en imposant des changements dans la production, les échanges et la consommation au niveau mondial. Une diminution de la croissance de la production est attendue en Chine durant la décennie à venir qui indique qu'il convient de demeurer attentif aux incertitudes importantes qui pèsent sur les perspectives agricoles.

Projections pour la volaille

La volaille continuera d'être un secteur en pleine expansion, avec une croissance prévue de 2,2% par an. Au cours de la prochaine décennie, la production de volaille devrait dépasser celle de porc. Les 2/3 de la croissance auront lieu en Asie (Inde, Indonésie, Malaisie, et Thaïlande) provoquant même un risque de surproduction. Une croissance très dynamique est attendue en Argentine devenant le 5^{ème} producteur au monde.



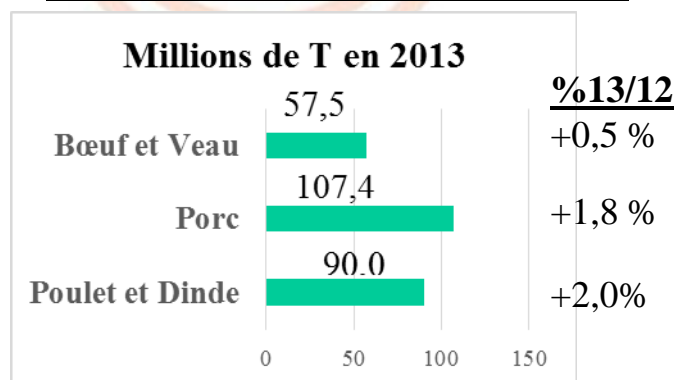
Consommation mondiale

Dans la perspective d'une augmentation plus modérée de la consommation mondiale de viande (+1,6% par an au cours de la prochaine décennie), la volaille devrait représenter 46% de cette augmentation suivie par le porc. La consommation de viande d'ici 2022 va progresser principalement dans les pays en voie de développement. La volaille bénéficiera de l'essentiel de la hausse.

En Europe, la consommation de viande de volaille devrait croître de 4,3% au cours des 10 prochaines années pour atteindre 24,1 kg/hab en 2022, principalement tirée par la hausse dans les pays de l'Est.

Dans cet ensemble, la FAO souligne que 10% de la volaille européenne alimente le commerce international. Cette part tombe à 4% pour le porc et 8% pour le bœuf.

Consommation mondiale de viande 2013: USDA



LE COMMERCE DE LA VOLAILLE

Face aux perspectives de croissance ralentie, les entreprises du secteur devront faire preuve d'imagination et d'innovation pour maintenir leur dynamisme.

Principales inquiétudes

La fragilité de la situation économique, notamment dans certains Etats membres, peut entraîner une baisse de la consommation de viande. Les difficultés de la zone Euro pourraient avoir une incidence sur la demande (baisse des revenus), sur l'offre (contraintes de financement), sur le commerce (taux de change).

La volatilité des cours des matières premières impacte les comportements et rend l'établissement de prévisions hasardeuses.

La Russie a toujours été un grand importateur de viande et de volaille. Mais la capacité de production du pays augmente sensiblement et lui confère une autonomie de plus en plus grande, sans parler d'une ouverture sur l'exportation.

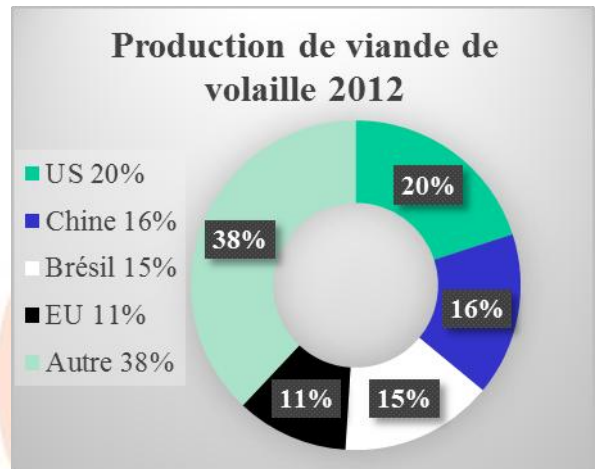
Les négociations sur les accords de libre-échange entre l'UE et les trois principaux exportateurs mondiaux de viande de volaille (Mercosur, Etats-Unis et Thaïlande) ont une portée décisive sur la structure du marché européen de la viande de volaille.

Les pressions des ONG pour consommer moins de viande dans les pays développés affectent les comportements d'achat mais également la législation.

Les pays d'Afrique et du Moyen-Orient exercent un rôle de premier plan sur le commerce mondial.

Projections sur le commerce

Les exportations de volaille seront moins dynamiques dans la prochaine décennie avec un taux annuel de 2 % par rapport au 6,7 % de la dernière décennie. Le commerce sera dominé par le Brésil et les Etats-Unis, tandis que l'Ukraine devrait gagner des parts de marché après de lourds investissements dans le secteur. La situation commerciale nette de l'UE devrait se dégrader, avec la combinaison d'une augmentation des importations de viande et une diminution des exportations de volaille.



On prévoit une baisse de 60 000 tonnes de la production mondiale de dinde en 2013. Les États-Unis restent le plus gros producteur avec 47% du marché mondial en dépit d'une baisse de 3% de sa production. L'UE et le Brésil, avec respectivement 37% et 10% des parts du marché mondial, augmenteront légèrement leur production de 10.000 tonnes chacun.

La consommation demeure plutôt stable, excepté en Afrique du Sud où elle progresse de 20% (8.000 tonnes).



CONTRÔLE DES INFECTIONS A CAMPYLOBACTER

Le CIDEF et la FIA sont parties prenantes d'un programme européen pour développer des stratégies pratiques pour réduire l'infection par campylobacters chez les volailles.

Considérants

Les infections humaines par campylobacters constitue la maladie zoonotique la plus signalée dans l'UE avec 9 millions de cas en 2011 pour un coût total estimé à quelque 2,4 milliards d'euros.

Les études récentes ont montré que les élevages de poulets ont une forte prévalence en campylobacters (en moyenne 71%) alors qu'il n'existe pas de moyen efficace et fiable pour réduire la colonisation ubiquitaire du milieu.

L'objectif du programme européen d'études est de développer une stratégie en deux étapes afin de lutter contre campylobacter dans la production avicole primaire.:

- Une première approche nutritionnelle grâce à l'utilisation d'une combinaison de différents produits tels que des extraits de plantes, des acides organiques, des prébiotiques, des probiotiques. L'aliment supplémenté sera distribué à des poulets préalablement infectés à partir d'un modèle expérimental et sur le terrain.
- Dans un second temps, une approche vaccinale mettant en œuvre la technique de vaccination inverse.

Sur la base d'une évaluation quantitative du risque, la réduction du nombre de campylobacters dans les intestins lors de l'abattage abaisse le risque pour la santé publique d'au moins 90%.

Travaux

Le programme est structuré en 8 lots. Les quatre premiers permettront de tester à la fois l'efficacité des additifs, de la présentation des aliments, et les interactions entre ces deux variantes. Les solutions expérimentales les plus efficaces seront testées sur le terrain.

La voie vaccinale mettra en œuvre différents protocoles pour détecter les meilleures méthodes.

Partenaires

Le consortium est constitué de 5 organisations professionnelles (Propollo – Espagne, FIA – France, CIDEF – France, NEPLUVI – Pays-Bas, BTT- Hongrie), de 2 centres de recherches (ANSES – France, IMASDE – Espagne) et de 3 laboratoires (Mikrolab – Hongrie, Rebondo – Espagne, CZV – Espagne).

Il s'agit d'un programme cadre soutenu par la Commission européenne en vue d'encourager la recherche européenne à des fins de soutien à la compétitivité de l'industrie (FP7 – 2007-2013). Les études seront étalées sur 36 mois à partir de septembre 2013.

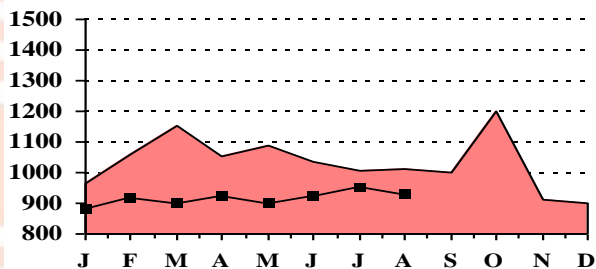


CHIFFRES FILIERE DINDE

----- = année 2012

----- = année 2013

En milliers de têtes - CIDEF



Aout 2013

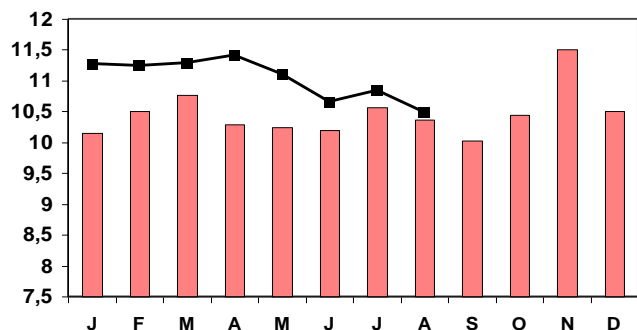
- 8,2 %
n / n-1

- 10,3 %
cumul 52 sem

Mises en Place

Les mises en place s'élevèrent à 927 000 têtes/semaine en août.
Le niveau des mises en place évolue peu depuis le début de l'année.

En Kg / tête - CIDEF



Aout 2013

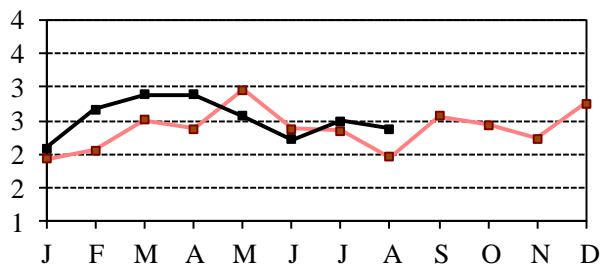
+1,2 %
n / n-1

+ 6,5 %
cumul 52 sem

Poids moyen à l'abattage

L'allégement durable des poids à l'abattage traduit un meilleur équilibre sur le marché.

Quantités en semaines de production - CIDEF



Aout 2013

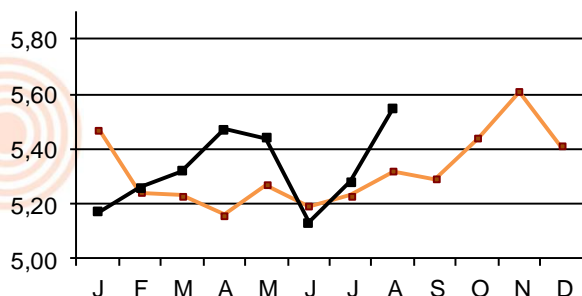
- 4,8 %
en un mois

+ 21,4 %
en un an

Les Stocks

Les stocks se dégonflent pour le filet en attendant les sorties de dindes entières congelées destinées aux marchés de fin d'année.

Prix du filet sous vide en euros /Kg



Aout 2013

+ 4,3 %
n / n-1

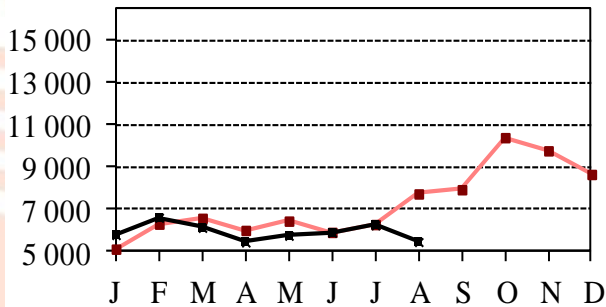
+ 1,3 %
cumul 52 sem

Cotation CIDEF

Le prix du filet se dresse sensiblement en août :
Filet: 5,55 €/kg
Cuisse: 2,73 €/kg



Quantités en Tonnes - DOUANES



**Août 2013
UE**

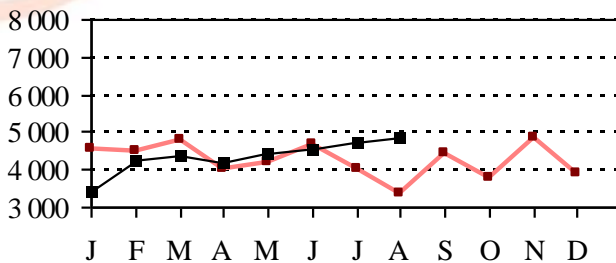
**- 29,5 %
n / n-1**

**- 2,6%
cumul 52 sem**

Les exportations

Les exportations marquent le pas en août et ne comptabilisent pas d'expéditions de dindes entières.

Quantités en Tonnes - DOUANES



Août 13

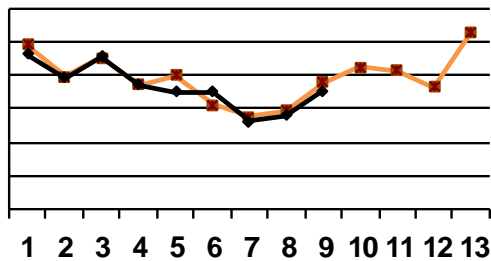
**+ 44,6 %
n / n-1**

**+ 3,0 %
cumul 52 se**

Importations Frais

Le niveau des importations ne faiblit pas en août, notamment en ce qui concerne les viandes désossées fraîches.

Achats des ménages - DINDE FRAICHE



P8 2013

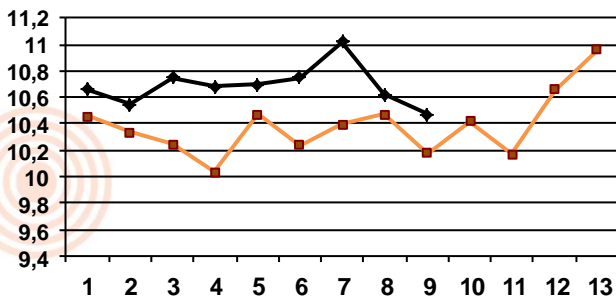
**- 4,2 %
n / n-1**

**- 2,5 %
cumul 52 sem**

Conso Kantar - FAM

Les achats des ménages restent en léger retrait en période 9. Les cuisses sont particulièrement délaissées en cette période estivale.

Prix moyen escalope en € / kg



P8 2013

**+ 2,7 %
n / n-1**

**+ 2,8%
cumul 52 sem**

Prix Kantar - FAM

L'évolution des prix devient globalement plus raisonnable avec toutefois une exception pour la cuisse (+8,5%)



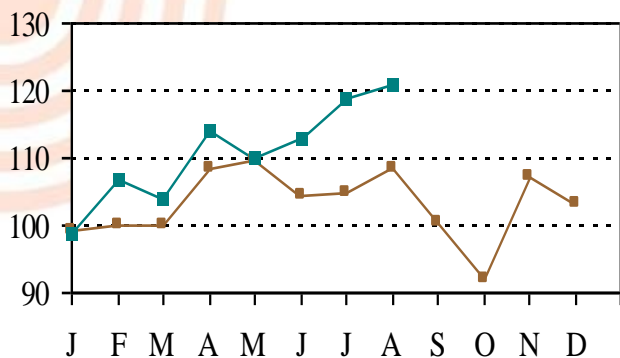
CHIFFRES FILIERE POULET



----- = année 2012

----- = année 2013

Indice - base 100 = Janvier 2011-CIPC



Aout 2013

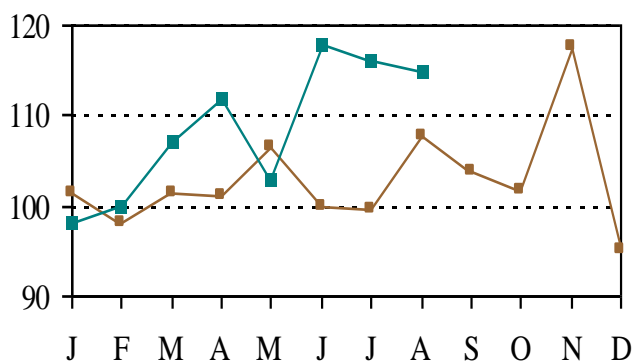
+ 5,1 %
n / n-1

+0,9 %
cumul 52 sem

Mises en Place CIPC

Les mises en place de poussins pour le marché intérieur progressent encore en août.

Indice - Base 100 = Janvier 2009 - CIPC



Aout 2013

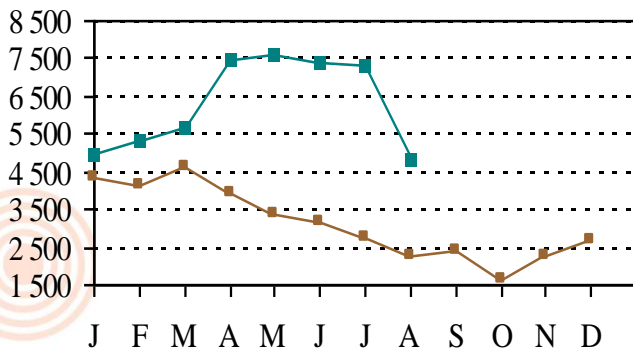
- 1,0 %
n / n-1

+ 0,5 %
cumul 52 sem

Abattages CIPC

Les abattages s'infléchissent légèrement en août tout en demeurant bien supérieurs au niveau enregistré en 2012.

Quantités en Tonnes - CIPC



Aout 2013

- 34,9 %
en un mois

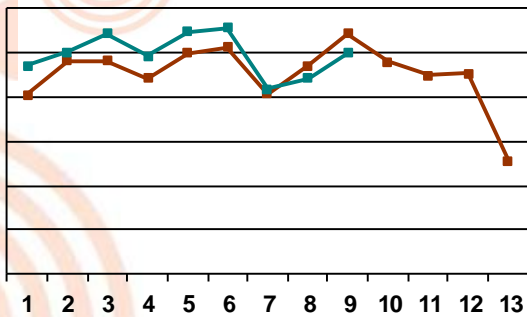
+ 113,8 %
en un an

Stocks CIPC

Les stocks ont bien baissé en août, surtout en ce qui concerne le poulet entier.



Achats des ménages - POULET



P9 2013

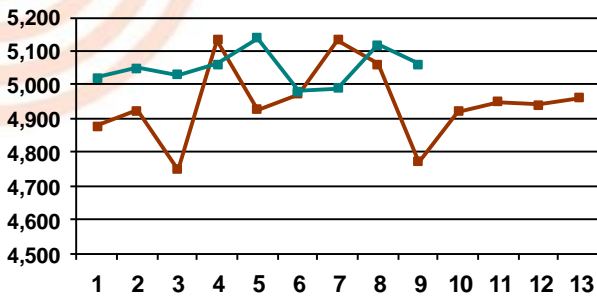
- 4,2 %
n / n-1

+1,7 %
cumul 52 sem

Conso Kantar –FAM

C'est le poulet PAC qui fait plonger les achats des ménages depuis 2 mois. Il régresse de 14,4% alors que les découpes se stabilisent (-0,5%).

Prix moyen pac en €/ kg



P9 2013

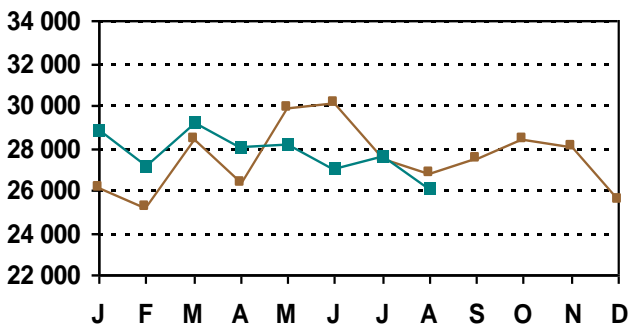
+ 5,1 %
n / n-1

+ 2,4 %
cumul 52 sem

Prix Kantar – FAM

Les prix ne baissent pas en période 9 particulièrement le poulet Pac (+6%) et le filet (+5,3%).

Quantité en Tonnes



**Août 13
UE**

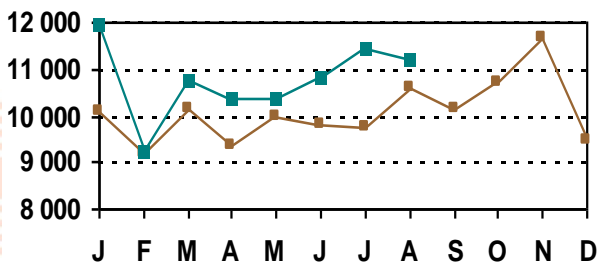
-2,3 %
n / n-1

- 0,2 %
cumul 52 sem

Importations Frais

Les importations sont plutôt orientées à la baisse depuis plusieurs mois.

Quantité en Tonnes



**Août 13
UE**

+ 6,0 %
n / n-1

+ 0,5 %
cumul 52 sem

Exportations Frais

Les exportations de viandes fraîches de poulet se maintiennent tout en restant très inférieures au niveau des importations.



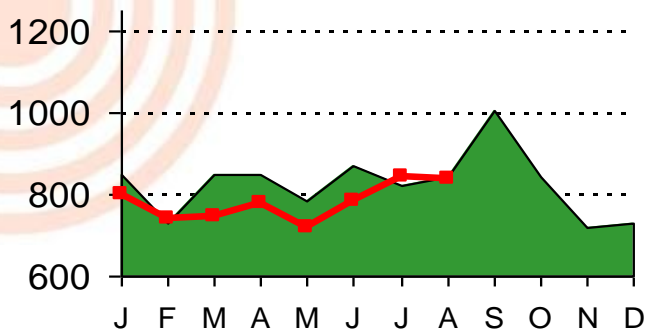
CHIFFRES FILIERE CANARD A ROTIR



----- = année 2012

----- = année 2013

En milliers de têtes / semaine - CICAR



Août 2013

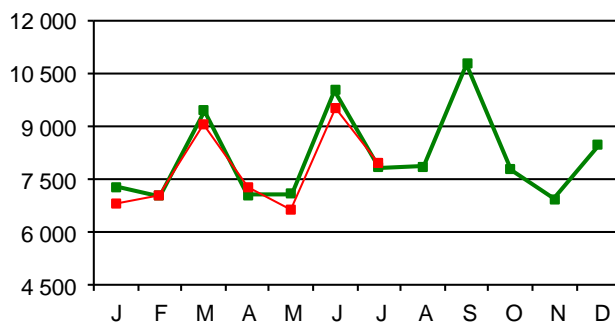
- 0,2 %
n / n-1

- 6,7%
cumul 52 sem

Mises en place hebdomadaires

Les mises en place de canetons de barbarie marquent un pallier en août.

En milliers de têtes / mois - AGRESTE



Juillet 2013

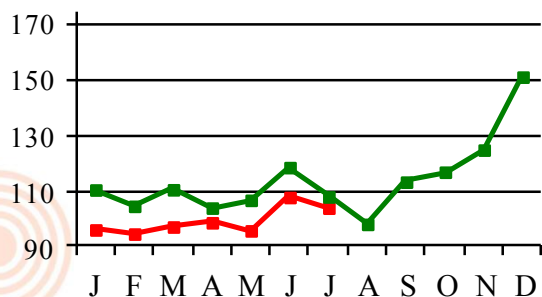
+ 1,7 %
n / n-1

+ 0,1 %
cumul 52 sem

Activité des couvoirs Canards Agreste

Les mises en place de canetons (toutes souches) restent proches du niveau 2012.

Evolution du tonnage abattu (indice) - CICAR



Août 2013

- 3,7 %
n / n-1

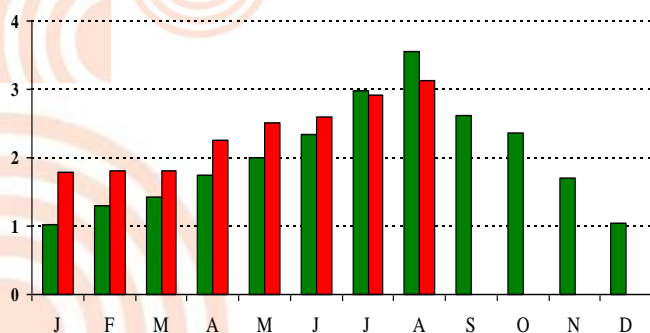
+ 0,4 %
cumul 52 sem

Abattages CICAR

Les abattages de canard à rôtir restent corrélés aux mises en place de ces derniers mois. Le poids des animaux s'allègent.



Quantités en semaines de production - CICAR



Août 2013

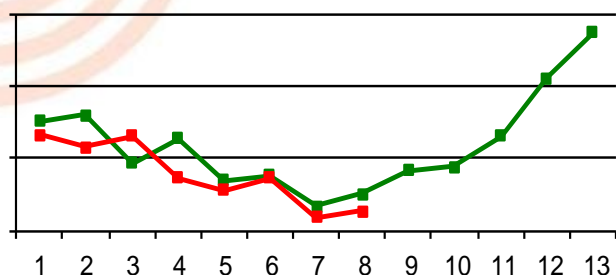
+ 1,6 %
en un mois

- 11,2 %
en un an

Stocks

La constitution du stock saisonnier se poursuit mais le niveau global du stock devient nettement inférieur à celui de 2012.

Achats des ménages - CANARD



P9 2013

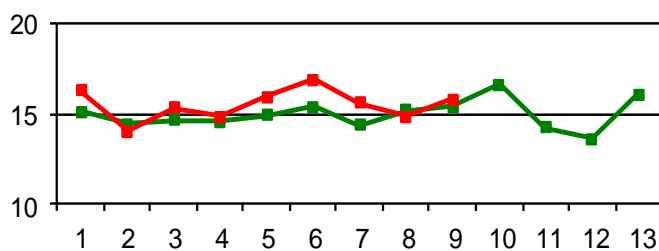
- 12,4 %
n / n-1

- 3,5 %
cumul 52 sem

Conso Kantar – FAM

Les achats de filet (-1,1% pour 9 périodes) ont moins souffert de la météo que le magret (-12,0% pour 9 périodes)

Prix de détail du filet de canard en euros / Kg



P9 2013 Filet

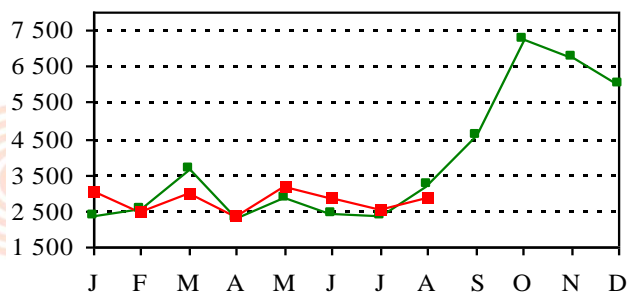
+ 3,0 %
n / n-1

+ 3,8 %
cumul 52 sem

Prix Kantar – FAM

Depuis le début de l'année, le prix du filet progresse moins vite que celui du magret, respectivement +4,4% contre +8,7%. L'écart entre les deux produits s'amenuise d'autant.

Quantités en tonnes - DOUANES



Août 2013

+ 11,2 %
n / n-1

- 0,8 %
cumul 52 sem

Exportations

Les exportations s'effectuent selon le rythme saisonnier habituel. La sortie des stocks n'est pas encore remarquée.

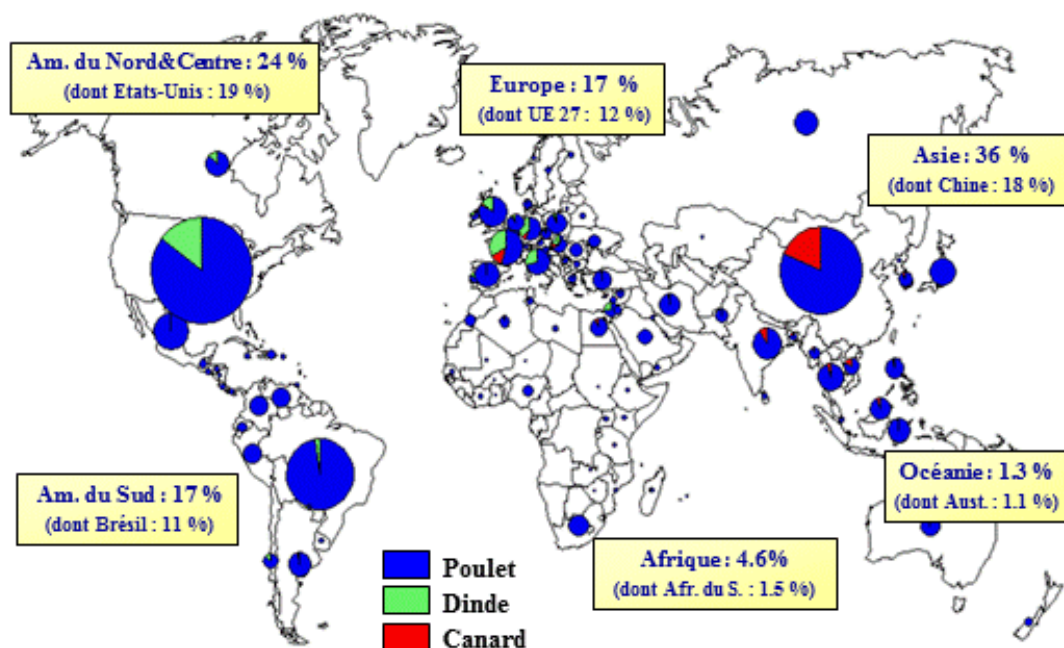


PRODUCTION MONDIALE DE VOLAILLE

Production en Milliers de Tonnes	Poulet			Dinde		
	2007	2012	évolutions annuelles	2007	2012	évolutions annuelles
Union Européenne (27)	8 492	9 914	3,3 %	1 858	1 920	0,7%
Dont :						
France	993	1 080	1,7 %	469	415	-2,3 %
Allemagne	826	1 150	7,8 %	330	387	3,5 %
Pays-Bas	612	738	4,1 %	30	27	-2,0 %
Italie	670	808	4,1 %	290	288	-0,1 %
Espagne	1 034	1 063	0,6 %	18	111	103,33%
Royaume Uni	1 261	1 400	2,2 %	165	177	1,4 %
Hors UE						
USA	16 226	16 621	0,5 %	2 664	2 675	0,1%
Brésil	10 305	12 645	4,5 %	458	510	2,3 %
Russie	1 410	2 830	20,1 %	30	100	46,7 %
Thaïlande	1 050	1 550	9,5 %			
Monde	76 831	91 000	3,7 %	5 195	5 384	0,7 %

Sources: USDA – FAO - Nationales

Production mondiale de 104.5 MT en 2012



Source : FAO, 2013

